







# AIDE-MEMOIRE pour le servent de messe

La messe est divisée en cinq parties

1. **Entrée** et rite **d'ouverture**
2. Liturgie de la **Parole**
3. Liturgie de l'**Eucharistie**
4. **Communion**
5. Rite de **conclusion** et **envoi**

	A la sacristie <u>avant la messe</u>		- s'incliner devant la croix - Prière du servent de messe
<b>1</b>	<b>Entrée</b>		- s'avancer avec le prêtre - s'incliner/s'agenouiller devant le tabernacle - se placer devant les sièges - rester debout
	<b>Rite d'ouverture :</b> Le prêtre salue l'assemblée Au Nom du Père... Seigneur prends pitié Gloire à Dieu		- se tenir debout devant les sièges - faire le signe de la croix - rester debout - à la fin, s'asseoir
<b>2</b>	<b>Liturgie de la Parole</b> 1 <sup>ère</sup> lecture Psaume 2 <sup>e</sup> lecture		- rester assis et écouter
	Alléluia  <b>Evangile</b>		- ensemble, aller chercher les cierges - se placer proche de l' <b>ambon</b> - rester debout tournés l'un vers l'autre - déposer les cierges, faire une inclination et s'asseoir
	Homélie		- rester assis
<b>3</b>	<b>Liturgie de l'eucharistie</b> <b>Offertoire du pain et du vin</b>		- se rendre à la crédence - prendre la <b>patène</b> et la <b>coupe</b> , les amener au prêtre - prendre le <b>calice</b> et l'amener au prêtre - prendre <b>les burettes</b> les présenter, anses tournées vers le prêtre <b>ou verser le vin et une goutte d'eau dans le calice</b>
	<b>Lavabo</b>		- un servent prend la coupe et l'eau, l'autre le manuterge - verser l'eau sur les mains du prêtre - présenter le <b>manuterge</b> déplié - s'incliner devant le prêtre - ramener <b>les burettes</b> - replier le <b>manuterge</b> - descendre au pied de l'autel
	<b>Epiclèse :</b> Le prêtre impose les mains sur le pain et le vin (paumes de la main vers le bas) pour la prière d'invocation de l'Esprit Saint		- s'agenouiller - sonner la clochette 1 fois
	<b>Consécration</b> Le prêtre élève l'hostie		- sonner la clochette 3 fois
	Le prêtre élève le calice		- sonner la clochette 3 fois - se lever après la consécration et rester sur place

4	<b>Communion</b> Notre Père 	- debout, réciter la prière
	<b>Rite de la paix</b>	- éventuellement échanger un geste de paix aux personnes rassemblées autour de l'autel. - retourner au bas des marches
	<b>Agneau de Dieu</b>	- rester debout
	<b>Communion</b> 	- attendre au bas de l'autel la communion ou la bénédiction - aller s'asseoir et prier en silence, ou prendre les bougies et se mettre au côté du prêtre l'un face à l'autre
	<b>Purification du calice</b>	- un servent de messe apporte <b>la burette d'eau</b> au prêtre - si nécessaire, l'autre servent de messe aide à rapporter des objets à la crédence. - aller s'asseoir, prier en silence
5	<b>Rite de Conclusion</b> Les annonces de la semaine	- rester assis
	Le prêtre donne la <b>bénédiction finale</b>	- se lever - recevoir la bénédiction 
	Le prêtre « <b>envoie</b> » l'assemblée ; Le prêtre baise l'autel	- se placer de chaque côté du prêtre - s'incliner avec le prêtre, soit devant le tabernacle, soit au bas des marches - à la sacristie, s'incliner devant la croix

### Lexique:

l'ambon : pupitre de lecture

la patène : petit plat rond destiné à recevoir la grande hostie consacrée

la coupe : récipient sans couvercle qui contient les hosties

le calice : récipient qui contient le vin

les burettes : récipients où l'on met le vin et l'eau pour la messe

le manuterge : linge avec lequel le prêtre s'essuie les mains

la crédence : table sur laquelle sont posés la coupe, le calice ...

